

Malmö stad

Överförmyndarnämnden - Statistik 2025 (hämtad 2025-03-03)

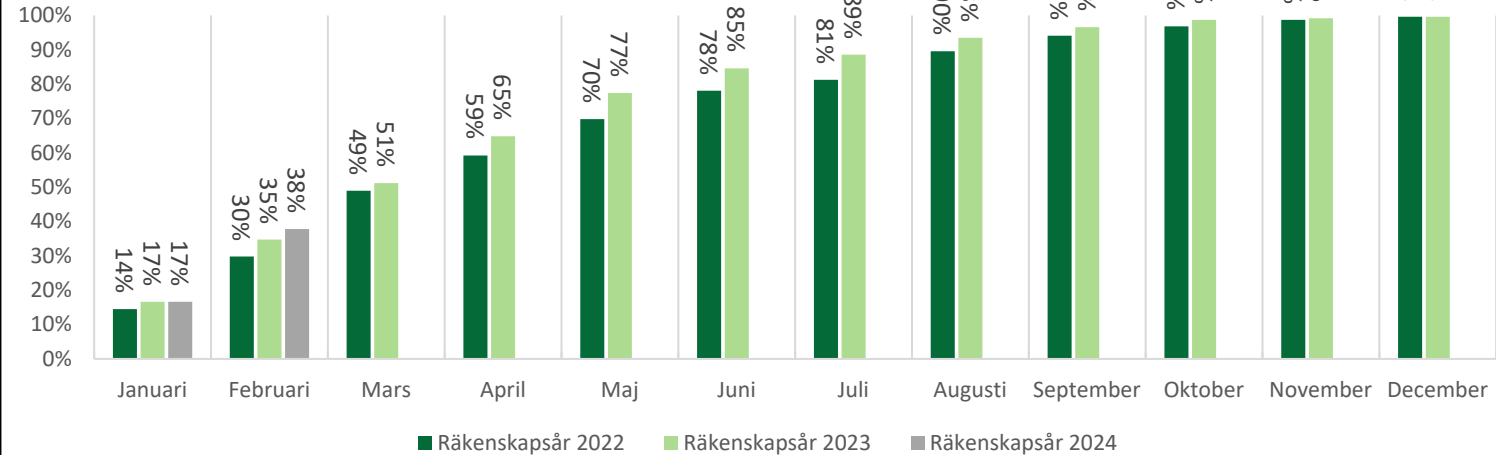
Granskning av årsräkningar

Redovisningsskyldiga 2022: 2428

Redovisningsskyldiga 2023: 2471

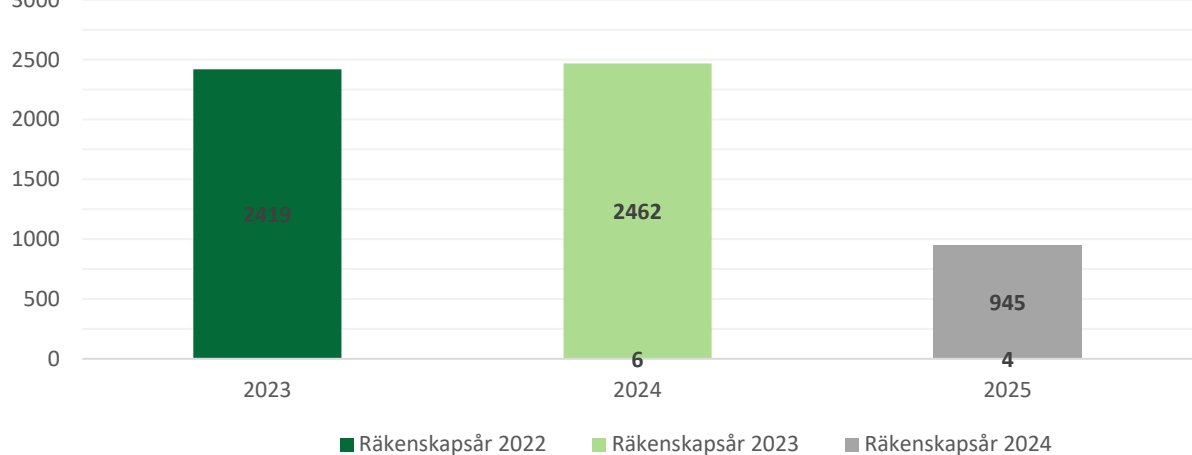
Redovisningsskyldiga 2024: 2499

Granskade årsräkningar/månad (ack. %)



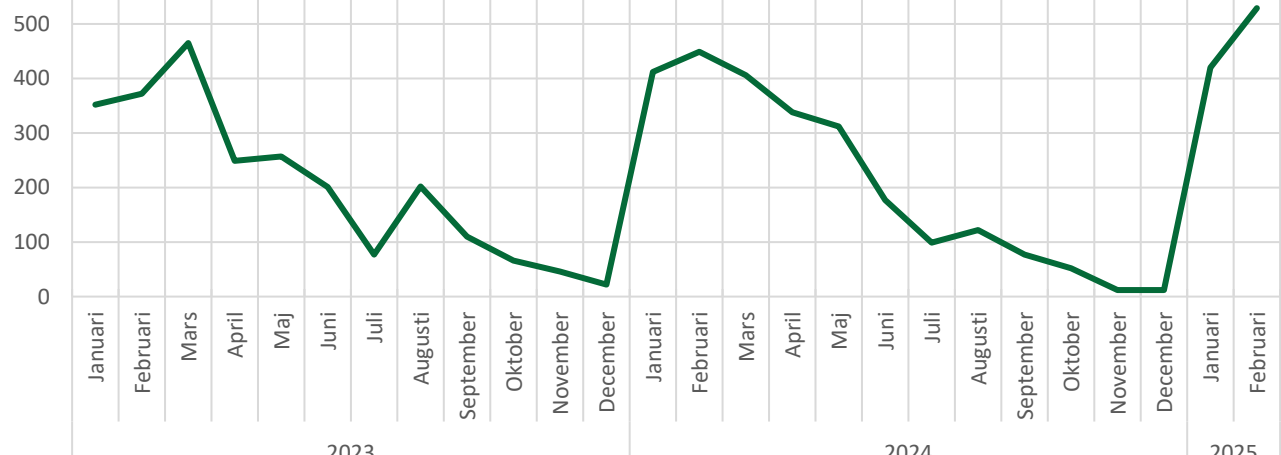
Månad	Räkenskapsår 2022 (%)	Räkenskapsår 2023 (%)	Räkenskapsår 2024 (%)
Januari	14%	17%	17%
Februari	30%	35%	38%
Mars	49%	51%	
April	59%	65%	
Maj	77%	70%	
Juni	78%	85%	
Juli	81%	89%	
Augusti	90%	93%	
September	94%	97%	
Oktober	97%	99%	
November	99%	99%	
December	100%	100%	

Antal granskade årsräkningar per år (2023-2025)




År	Antal granskade årsräkningar
2023	2419
2024	2462
2025	945

Totalt antal granskade årsräkningar (2023-2025)



År	Månad	Totalt antal granskade årsräkningar
2023	Januari	352
	Februari	372
	Mars	465
	April	249
	Maj	257
	Juni	201
	Juli	77
	Augusti	202
	September	110
	Oktober	66
	November	46
	December	22
2024	Januari	412
	Februari	449
	Mars	406
	April	338
	Maj	312
	Juni	177
	Juli	99
	Augusti	122
	September	77
	Oktober	52
	November	12
	December	12
2025	Januari	420
	Februari	529

År	Månad	Granskade (avser 2022)	Måluppfyllelse 2023 (%)	Granskade (avser 2023)	Måluppfyllelse 2024 (%)	Granskade (avser 2024)	Måluppfyllelse 2025 (%)	Granskade totalt (2023-2025)
2023	Januari	352	14,5%					352
2023	Februari	372	29,8%					372
2023	Mars	465	49,0%					465
2023	April	249	59,2%					249
2023	Maj	257	69,8%					257
2023	Juni	201	78,1%					201
2023	Juli	77	81,3%					77
2023	Augusti	202	89,6%					202
2023	September	110	94,1%					110
2023	Oktober	66	96,8%					66
2023	November	46	98,7%					46
2023	December	22	99,6%					22
2023	TOTALT	2419 st	99,6%					2419 st
2024	Januari	1		411	16,6%			412
2024	Februari	1		448	34,8%			449
2024	Mars	0		406	51,2%			406
2024	April	1		337	64,8%			338
2024	Maj	1		311	77,4%			312
2024	Juni	0		177	84,6%			177
2024	Juli	0		99	88,6%			99
2024	Augusti	1		121	93,5%			122
2024	September	0		77	96,6%			77
2024	Oktober	0		52	98,7%			52
2024	November	0		12	99,2%			12
2024	December	1		11	99,6%			12
2024	TOTALT	6 st	99,9%	2462 st	99,6%			2468 st
2025	Januari			4		416	16,6%	420
2025	Februari			0		529	37,8%	529
2025	TOTALT			4 st	99,8%	945 st	37,8%	949 st




Malmö stad

Överförmyndarnämnden - Statistik 2025 (hämtad 2025-03-03)

Ansökan och anmälan om god man eller förvaltare (11:4 och 11:7 FB)

År	Månad	Inkomna ärenden	Avslutade ärenden	Utgående balans	Medellettid (avslutade)	Väsentligt försenade (avslutade)
2023	Januari	49	62	348	202	47%
2023	Februari	54	66	336	228	53%
2023	Mars	81	65	352	213	49%
2023	April	60	62	350	298	60%
2023	Maj	61	64	347	247	50%
2023	Juni	61	70	338	205	36%
2023	Juli	64	35	367	204	40%
2023	Augusti	57	57	367	213	40%
2023	September	50	72	345	164	32%
2023	Oktober	62	86	321	172	36%
2023	November	55	74	302	177	30%
2023	December	66	51	317	180	31%
2023	TOTALT/MEDEL	720 st	764 st	341 st (medel)	209 dagar (medel)	42% (medel)
2024	Januari	72	67	322	196	42%
2024	Februari	72	58	336	166	36%
2024	Mars	73	95	314	152	28%
2024	April	73	75	312	146	21%
2024	Maj	51	78	285	136	19%
2024	Juni	64	56	293	140	18%
2024	Juli	65	57	301	151	25%
2024	Augusti	61	46	316	157	35%
2024	September	56	54	318	153	30%
2024	Oktober	78	73	323	145	26%
2024	November	71	66	328	150	27%
2024	December	45	41	332	144	27%
2024	TOTALT/MEDEL	781 st	766 st	315 st (medel)	153 dagar (medel)	28% (medel)
2025	Januari	47	58	321	159	33%
2025	Februari	62	77	306	171	36%
2025	TOTALT/MEDEL	109 st	135 st	314 st (medel)	165 dagar (medel)	35% (medel)

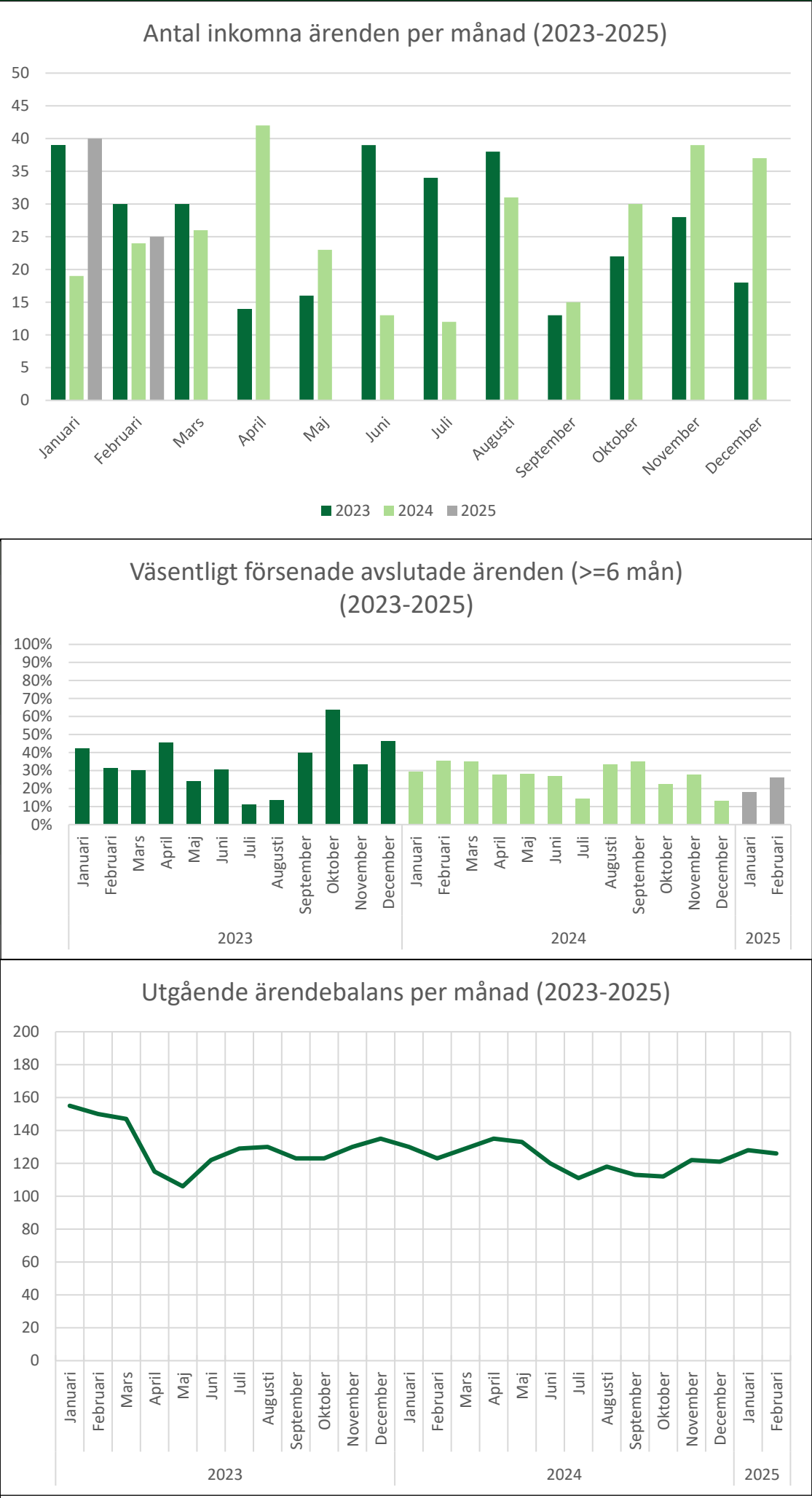


Malmö stad

Överförmyndarnämnden - Statistik 2025 (hämtad 2025-03-03)

Byte av ställföreträdare

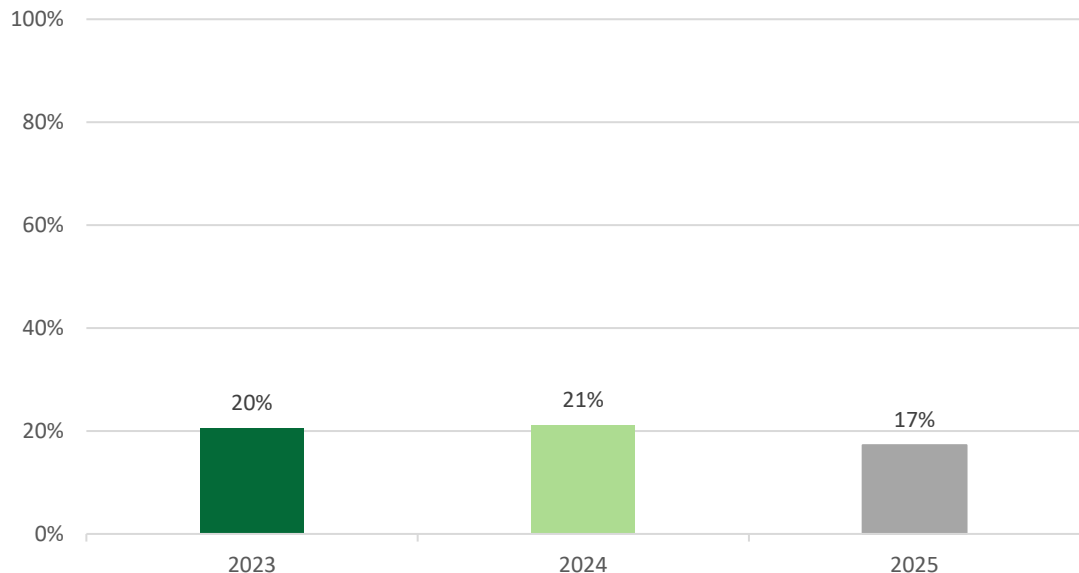
År	Månad	Inkomna ärenden	Avslutade ärenden	Utgående balans	Medelledningstid (avslutade)	Väsentligt försenade (avslutade)
2023	Januari	39	19	155	187	42%
2023	Februari	30	35	150	183	31%
2023	Mars	30	33	147	124	30%
2023	April	14	46	115	211	46%
2023	Maj	16	25	106	166	24%
2023	Juni	39	23	122	165	30%
2023	Juli	34	27	129	91	11%
2023	Augusti	38	37	130	88	14%
2023	September	13	20	123	168	40%
2023	Oktober	22	22	123	278	64%
2023	November	28	21	130	222	33%
2023	December	18	13	135	185	46%
2023	TOTALT/MEDEL	321 st	321 st	130 st (medel)	172 dagar (medel)	34% (medel)
2024	Januari	19	24	130	125	29%
2024	Februari	24	31	123	178	35%
2024	Mars	26	20	129	205	35%
2024	April	42	36	135	104	28%
2024	Maj	23	25	133	151	28%
2024	Juni	13	26	120	144	27%
2024	Juli	12	21	111	105	14%
2024	Augusti	31	24	118	149	33%
2024	September	15	20	113	171	35%
2024	Oktober	30	31	112	143	23%
2024	November	39	29	122	119	28%
2024	December	37	38	121	81	13%
2024	TOTALT/MEDEL	311 st	325 st	122 st (medel)	140 dagar (medel)	27% (medel)
2025	Januari	40	33	128	93	18%
2025	Februari	25	27	126	127	26%
2024	TOTALT/MEDEL	65 st	60 st	127 st (medel)	110 dagar (medel)	22% (medel)



Rekrytering av ställföreträdare

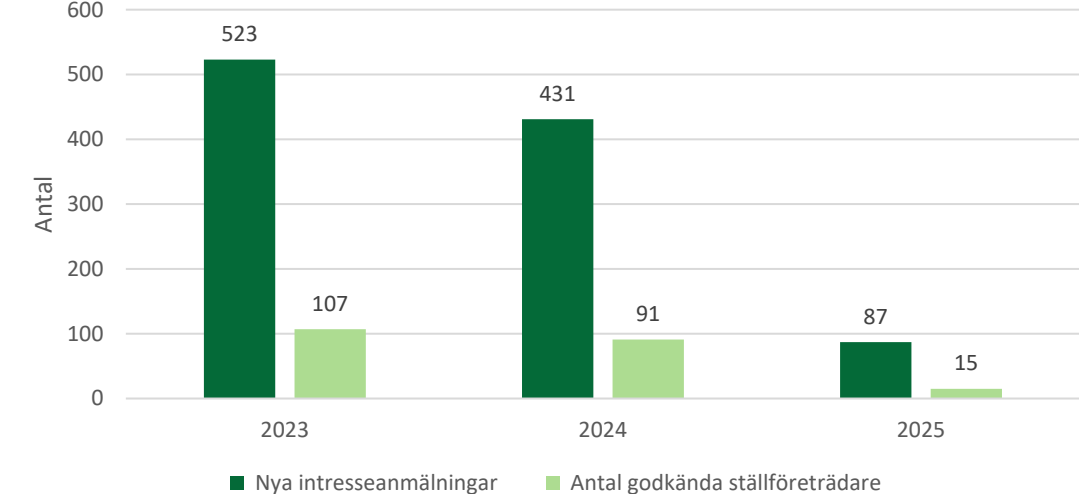
År	Månad	Nya intresseanmälningar	Antal godkända ställföreträdare	Andel godkända ställföreträdare
2023	Januari	33	12	
2023	Februari	46	9	
2023	Mars	35	13	
2023	April	63	8	
2023	Maj	72	14	
2023	Juni	37	9	
2023	Juli	33	0	
2023	Augusti	25	9	
2023	September	76	11	
2023	Oktober	32	7	
2023	November	41	5	
2023	December	30	10	
2023	TOTALT	523 st	107 st	20%
2024	Januari	43	13	
2024	Februari	37	9	
2024	Mars	38	10	
2024	April	60	4	
2024	Maj	39	7	
2024	Juni	22	5	
2024	Juli	20	4	
2024	Augusti	31	5	
2024	September	41	5	
2024	Oktober	45	12	
2024	November	29	12	
2024	December	26	5	
2024	TOTALT	431 st	91 st	21%
2025	Januari	58	7	
2025	Februari	29	8	
2025	TOTALT	87 st	15 st	17%

Andel godkända ställföreträdare av totalt antal nyinkomna intresseanmälningar (2023-2025)



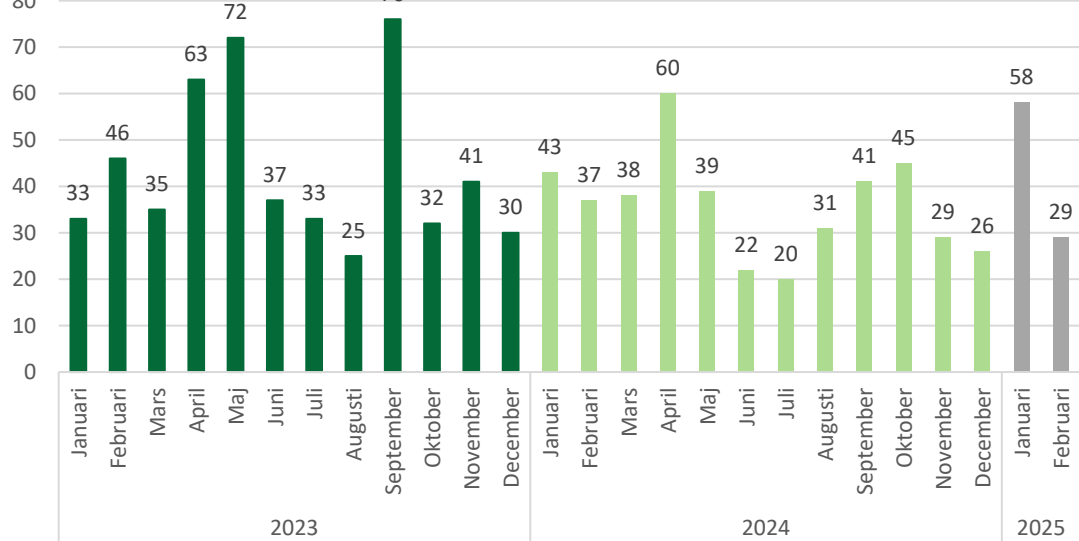
År	Andel godkända (%)
2023	20%
2024	21%
2025	17%

Antal intresseanmälningar och godkända ställföreträdare per år (2023-2025)



År	Nya intresseanmälningar	Antal godkända ställföreträdare
2023	523	107
2024	431	91
2025	87	15

Antal nya intresseanmälningar per månad (2023-2025)



År	Månad	Antal nya intresseanmälningar
2023	Januari	33
	Februari	46
	Mars	35
	April	63
	Maj	72
	Juni	37
	Juli	33
	Augusti	25
	September	76
	Oktober	32
	November	41
	December	30
2024	Januari	43
	Februari	37
	Mars	38
	April	60
	Maj	39
	Juni	22
	Juli	20
	Augusti	31
	September	41
	Oktober	45
	November	29
	December	26
2025	Januari	58
	Februari	29

Överförmyndarnämnden - Statistik 2025 (hämtad 2025-03-06)

År	Månad	Antal ställföreträdare (årsarbetskrafter)	Antal fördelade uppdrag	Antal avslutade uppdrag	Antal pågående uppdrag
2023	Januari	10	2	1	208
2023	Februari	10	3	2	209
2023	Mars	10	7	1	215
2023	April	10	7	2	220
2023	Maj	10	4	1	223
2023	Juni	10	4	4	223
2023	Juli	10	6	3	226
2023	Augusti	10	3	2	227
2023	September	10	3	2	228
2023	Oktober	10	3	7	224
2023	November	10	7	6	225
2023	December	10	3	3	225
2023	TOTALT		52 st	34 st	220 st (medel)
2024	Januari	12	5	3	236
2024	Februari	13	6	2	240
2024	Mars	12	3	6	237
2024	April	12	7	1	243
2024	Maj	12	3	6	240
2024	Juni	12	6	3	243
2024	Juli	12	8	8	243
2024	Augusti	12	1	7	237
2024	September	13	3	3	237
2024	Oktober	13	10	2	245
2024	November	13	11	2	254
2024	December	13	5	2	257
2024	TOTALT		68 st	45 st	243 st (medel)
2025	Januari	13	2	6	254
2025	Februari	13.5	2	1	255
2025	TOTALT		4 st	7 st	255 st (medel)

